

どこまでも繋がるゴムマット・ヘリポート



PUZZLE MAT

パズル・マット



**凹凸面の組み合わせで
どこまでも繋がるゴムマット**

様々な場所、あらゆる状況に

▶ 物資輸送の拠点場所に



▶ 過疎地、諸島部の防災ヘリポートに



**人力のみで
設営可能**

▶ ドクターヘリのランデブーポイントに




裏側（凹面）



- ▶ 商品名：パズルマット
- ▶ 寸法：100×100×2cm
- ▶ 重量：約13kg
- ▶ 素材：EPDM
(エチレンプロピレンジウム)

表側（凸面）




図解！ エアロファシリティのパズルマット

どこまでも繋がるイメージは **裏面へ**

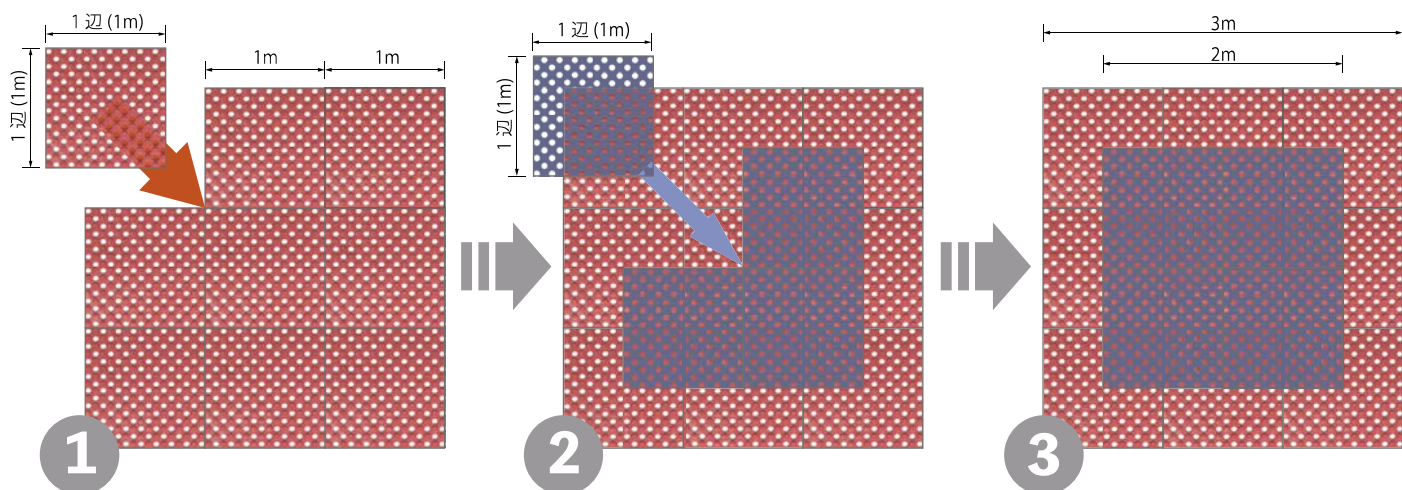
PUZZLE MAT パズル・マット



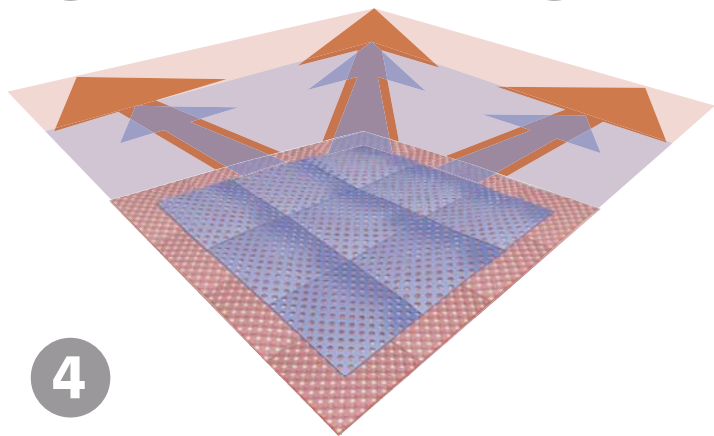
凹凸面の組み合わせで
どこまでも繋がる
ゴムマット



図解!



- ① マットの凸面を上にして、マットをの端部を合わせて並べる。
- ② 上凸面の中央に下凹面を重ね合わせ、上下を嵌合させる。
- ③ 上凸面と下凹面が組み合わされることで、均質な面が形成できる。
- ④ ①～③を繰り返すことで、どこまでも広いゴム平面を形成できる。



敷設イメージ パズルマットを繋ぎ合わせることで、あらゆる大きさのヘリコプター着陸帯を設営することができる。

